

841-21/2014.



VÁRPALOTAI RENDŐRKAPITÁNYSÁG

BESZÁMOLÓ

Várpalotai Rendőrkapitányság 2013. évi tevékenységéről

2014.

I. Bevezetés

A Várpalotai Rendőrkapitányság az Országos Rendőr-főkapitányság és a Veszprém Megyei Rendőr-főkapitányság célkitűzéseinek, útmutatásainak, továbbá a saját munkatervében meghatározottaknak megfelelően tevékenykedett 2013-ban. Fő célkitűzésként fogalmaztuk meg a rendőri tevékenység társadalmi, gazdasági szereplőkkel történő összehangolását, a bűncselekményt elkövető ismeretlen személyek lehető legnagyobb számú felderítését és a büntetőeljárások sikeres befejezését, az illetékességi területünkön élő polgárok, valamint az idelátogató turisták szubjektív biztonságérzetének javítását.

II. Közbiztonsági helyzet értékelése

1. A bűnügyi helyzet bemutatása

A Várpalotai Rendőrkapitányság **illetékességi területéhez**, a korábbi időszakkal megegyezően 2 város (Várpalota, Berhida), 1 nagyközség (Pétfürdő) és három község (Ósi, Öskü, Tés) tartozik. A rendőrkapitányság székhelye Várpalota, melynek lakossága kb. 24 ezer fő.

A bűnügyi helyzet értékelésénél az országosan meghatározottaknak megfelelően az Egységes Nyomozó Hatósági és Ügyészségi Bűnügyi Statisztika (a továbbiakban:ENyÜBS) adatait vettük figyelembe.

A Várpalotai Rendőrkapitányság 2013-ban bűnügyi szempontból eredményes évet zárt. A **nyomozás eredményességi** mutatóban a 2012-es 66,34%-os eredménnyel sikerült tovább javítanunk, mivel ez az eredmény 2013-ban 67.26% volt. (1. sz. melléklet)

A Várpalotai Rendőrkapitányság illetékességi területén az **elkövetés helye szerint regisztrált bűncselekmények** számában 2013-ban a korábbi évhez képest nagymértékű csökkenés volt észlelhető. A 2011-ben regisztrált 1059-ről ez a szám 1389-re nőtt 2012-ben, ami 804-re csökkent 2013-ra. (1. sz. melléklet)

Az elmúlt öt évben 2013-ban volt a legalacsonyabb a regisztrált bűncselekmények száma a rendőrkapitányságon.

2012-ben két olyan bűncselekmény miatt folyt büntetőeljárás a rendőrkapitányságon – egy Várpalotán praktizáló nőgyógyász által jogszabálysértő módon elvégzett művi terhesség-megszakítások alapján magzatelhajtás büntette és a kapcsolódó okirathamisítások miatt, amely büntetőügyben közel 300 bűncselekmény került rögzítésre, és egy mobiltelefon kártya feltöltéssel összefüggésben, az ország különböző pontjain elkövetett csalás vétsége miatt, amivel összefüggésben közel 200 bűncselekmény került rögzítésre – amely a regisztrált bűncselekmények számát 1389-re emelte. E két büntetőügy nélkül a regisztrált bűncselekmények száma 2012-ben 900 körül mozgott volna.

Az elmúlt évben ilyen, egy elkövetőhöz köthető, nagy számú bűncselekmény miatt nem folytattunk eljárást, ám ezzel együtt is a 804 regisztrált bűncselekményi szám akkor is jelentős csökkenést jelent.

A bűncselekmények számának csökkenésénél figyelembe kell venni a 2013-ban bekövetkezett jogszabályi változást is, amely szerint az 50.000.-Ft-ot meg nem haladó kárt, vagy vagyoni hátrányt okozó cselekmény szabálysértésnek, és nem bűncselekménynek minősül. A statisztikai adataink szerint ezen változás mintegy 70 cselekményt érintett a rendőrkapitányság illetékességi területén.

Ha a **100.000 lakosra jutó bűncselekmények** számát vizsgáljuk, megállapíthatjuk, hogy az elmúlt öt év erőteljes hullámválását követően 2013-ban a 2227 bűncselekmény/100.000 lakos számmal a legalacsonyabb eredményt értük el.

Az alábbi táblázatból megállapítható, hogy az össz bűncselekményhez képest elkövetett cselekmények aránya továbbra is Várpalotán a legmagasabb, amit Berhida követ. Az elmúlt évben az össz bűncselekmény mintegy 18%-át követték el Berhidán.

A bűncselekmények települések szerinti eloszlását mutató alábbi táblázat alapján megállapítható, hogy a legtöbb lakossal rendelkező Várpalota városban a legmagasabb a bűnelkövetések száma, a második pedig a szintén városi rangú Berhida, ezt követi Pétfürdő nagyközség és sorban a lakosság nagysága szerinti községek.

	Összesen	Várpalota	Berhida	Pétfürdő	Öskü	Ősi	Tés
2011	1059	724	126	119	56	23	11
2012	1389	1048	141	106	31	39	24
2013	804	523	145	85	15	20	16

A táblázat alapján megállapítható, hogy Várpalota város illetékességi területén elkövetett bűncselekmények száma a 2012-es évhez viszonyítottn 51,1%-os csökkenést mutat.

Azonban ez a szám kissé csalóka, hiszen a 2012. év magas bűncselekmény számait a már korábban említett két eljárás generálta.

2013-ban a **rendőrkapitányság illetékességi területén** elkövetett és ismertté vált bűncselekmények mintegy 65%-át követték el Várpalota város közigazgatási területén, ami a tavalyi mintegy 75%-os arányhoz képest jelentős csökkenés.

A **közterületen elkövetett bűncselekmények** száma az illetékességi területen a 2012-es 245-ről 187-re csökkent, amely mintegy 24%-os csökkenés.

Az **egyes, kiemelt bűncselekményeket** vizsgálva megállapíthatjuk, hogy az **emberölések** száma a 2012-es 4-ről 2013-ban 1-re, a **testi sértések** száma 69-ről 60-ra, amivel összefüggésben a súlyos testi sértések száma is 30-ről 20-ra – csökkent. A közterületi bűncselekmények számának csökkenésével együtt a **garázdaságok** száma is jelentős mértékben, 50-ről 34-re csökkent.

A **vagyon elleni cselekmények** körében értékelt minden bűncselekménynél csökkenés mutatható ki. A **lopásnál** az összes cselekmény száma jelentős mértékben, 121-el, 404-ről 283-ra csökkent. Ezen belül a **személygépkocsi-lopások** 8-ről 5-re, a **zárt gépjármű-feltörések** 11-ről 4-re, a **lakásbetörések** pedig 38-ről 18-ra csökkentek 2013-ban.

Ezen túl a **rablások** száma 12-ről 6-ra, a **rongálásé** 29-ről 22-re, és a **jármű önkényes elvételek** száma pedig 8-ről 2-re csökkent, míg **zsarolás** 2013-ban, az előző évi 2-ről 5-re emelkedett. A zsarolások számának emelkedésével kapcsolatban meg kell jegyezni, hogy 2013-ban kerültek be a statisztikai rendszerbe egy család több tagja által a korábbi években, Berhidán elkövetett több bűncselekmény adatai.

Jelentős mértékű emelkedést láthatunk viszont a **kiskorú veszélyeztetése** bűncselekményének számadataiban, mivel ez a cselekmény 13-ről 43-ra, több mint a háromszorosára változott. Ezen emelkedés oka, hogy több olyan nyomozást fejeztünk be, amelyekben az egy családon belüli sértett gyermekek száma magas, illetve, hogy az elkövetői magatartást mindkét szülő megvalósította. Az ilyen tárgyú bűncselekmények elemzése alapján megállapíthatjuk, hogy 2013-ban (a korábbi évek tapasztalataival megegyezően) az esetek nagy százalékában nem a gyermekek bántalmazása volt jellemző, hanem a testi, lelki, erkölcsi fejlődés veszélyeztetése. Az ilyen jellegű bűncselekmények jellemző közege a hátrányos helyzetű, gyakran szenvedélybeteg szülőkkel rendelkező családok, míg elkövetési hely az ilyen családok lakása.

Az egyébként kis számú **önbírászkodás** tekintetében csökkenés mutatható ki, mivel a 2012. évi 2 bűncselekménnyel szemben 2013-ban nem történt ilyen jellegű jogsértés.

Egy nagyobb mértékű, 1-ről 3-ra emelkedés mutatható ki a regisztrált **orgazdaságok** tekintetében, de az összes bűncselekmény-számhoz mérten a 3 db elenyészőnek számít.

A terjesztői magatartással elkövetett **visszaélés kábítószerrel** bűncselekmény esetében 2012-ben és 2013-ban is 1-1 esetben fejeztünk be nyomozást.

A **közlekedésbiztonság** szempontjából kiemelt bűncselekmények közül 2012-ben összesen 29 **ittas vezetést** követtek el, amely 2013-ban 26-ra csökkent.

1.1. Az ismertté vált bűncselekmények alakulása Ősi területén

Rendőri eljárásban regisztrált **kiemelt bűncselekmények** számának alakulását **Ősi községben** 2011-2013. évben az ENyÜBS adatok alapján az alábbi táblázat tartalmazza.

A táblázat értelmezéséhez segítséget nyújt, hogy az abban foglalt számadatok a bűncselekmény miatt lefolytatott eljárások befejezésének időpontjában kerültek be az ENyÜBS adatokba.

Kiemelt bűncselekmények

Bűncselekmény	2011	2012	2013
Testi sértés	1	4	1
Súlyos testi sértés	0	2	0
Kiskorú veszélyeztetése	0	0	0
Garázdaság	1	4	0
Önbírászkodás	0	0	0
Visszaélés kábítószerrel (terjesztői magatartás tekintetében)	0	0	0
Lopás	9	8	4
Személygépkocsi lopás	0	0	0
Zárt gépjármű feltörés	1	1	0
Lakásbetörés	1	0	2
Rablás	0	0	0
Kifosztás	0	0	0
Zsarolás	0	0	0
Rongálás	1	2	0
Orgazdaság	0	0	0
Jármű önkényes elvétele	0	0	0

Ősi a Várpalotai Rendőrkapitányság illetékességi területéhez tartozó többi településhez képest a bűnügyileg kevésbé fertőzött területek közé tartozik.

A község területén 2012. évben 39, míg 2013. évben 20 bűncselekmény vált ismertté, ami 48,72%-os csökkenést mutat.

A 2013-ban ittas járművezetés miatt elrendelt eljárások száma megegyezik a 2012. évi adatokkal (4-4 db). Testi sértés bűncselekmény elkövetése 6-ról 1-re csökkent.

A testi sértések és a garázdaságok szinte minden esetben szórakozóhelyi vitákból, gyakran ittasan indultak ki.

Pozitívumként értékelhető, hogy a lopások száma csökkent. Viszont az előző évben lakásbetörés nem történt, míg 2013-ban 2 db volt.

Amennyiben az **elkövetés helye szerinti település típusok** (rendőrkapitányság székhelye szerinti város, egyéb város illetve község) **alapján** vizsgáljuk a **regisztrált bűncselekményeket**, úgy megállapíthatjuk, hogy **Ósiben** - a 2009-es 48 bűncselekmény induló értékéről, a 2010-es 64-es legmagasabb értéken keresztül, 2011-es 23-as, majd a 2012-es 39-es értékre figyelemmel – 2013. évben elkövetett 16 cselekmény az elmúlt évekhez viszonyított legalacsonyabb regisztrált bűncselekményszámot mutatja.

A **Ósi község közterületen elkövetett bűncselekmények** száma az elmúlt 3 évben - a 2011-ben 3, 2012-ben 16, és 2013-ban 5 elkövetett cselekménnyel - csökkenő tendenciát mutat.

2. A bűnüldöző munka értékelése

Mint korábban már volt róla szó, a **rendőrkapitányság nyomozás eredményességi mutatója** egy emelkedő tendencia részeként a 2011-es 55,17%-ról 2012-ben 66,34%-ra, majd 2013-ban 67,26%-ra emelkedett.

Az egyes, **kiemelt bűncselekmények nyomozás-eredményességi** adatait vizsgálva elmondható, hogy a rendőrkapitányság a testi sértések esetében 87,5%-os, ezen belül a súlyos testi sértések esetében 85%-os, a kiskorú veszélyeztetése esetében több mint 91%-os, a lopás esetében az országos átlagot meghaladó több mint 34%-os, ezen belül a lakásbetörések esetében az országos átlagot jóval meghaladó több mint 27%-os nyomozás-eredményességet ért el. Ezen nyomozás-eredményességi adatokkal a rendőrkapitányság teljesítette a Veszprém Megyei Rendőr-főkapitányság által meghatározott eredményességi adatokat.

A **közterületen elkövetett bűncselekmények 2013. évi nyomozás eredményességi mutatója** több mint 67% volt. Ez az eredmény 2010-ben 62,7%, 2011-ben 56,9%, míg 2012-ben 58,6% volt, amiből egy enyhe hullámvész után jelentős emelkedés állapítható meg.

3. A tulajdon elleni szabálysértések

Tulajdon elleni szabálysértés elkövetése miatt a Rendészeti Osztályon 2013. évben összesen 91 ismert, és 154 ismeretlen elkövető ellen indult eljárást **fejeztünk be**.

Az **ismert elkövető** ellen indított és befejezett eljárások közül 12 rongálás, 6 sikkasztás, 5 csalás, 45 esetben bolti lopás, és 23 egyéb lopás volt. A 89 esetből 6 esetben nem volt megállapítható a szabálysértés elkövetése, 5 esetben egyéb megszüntetés történt, 9 esetben a Bűnügyi Osztályra történt áttétel, míg a fennmaradó 69 esetben a bíróságra kerültek megküldésre az ügyiratok.

Az **ismeretlen elkövető** ellen indított és befejezett eljárások zöme 60 lopás, 10 bolti lopás volt, míg rongálás miatt 56, csalás miatt 20, sikkasztás miatt 1, jogtalan elsajátítás miatt 6, orgazdaság miatt 1 eljárás indult.

A fent jelölt 154 ügyből 41 esetben vált ismertté az elkövető kiléte, míg 79 esetben ismeretlen elkövető miatti megszüntetésre került sor (felderítési mutató 34,17%). A bolti lopások nélküli felderítési mutató

30,9% volt. A fennmaradó esetekben bűnügyi áttételre, egyéb megszüntetésre került sor.

Az ismeretlen elkövetős ügyek felderítését negatív irányba befolyásolta, hogy a cselekmények elkövetését általában csak pár nappal a tényleges elkövetés után észleli a sértett (főként a rongálások esetében), és azoknak jellemzően nincs tanúja.

További akadályozó tényező, hogy a rongálások zöme motiválatlan rongálás, ahol még a személyi kapcsolatok vagy konfliktusok alapján sem lehet megkezdeni a felderítést. A rongálások elkövetésének egy része a hétvégi éjszakai, hajnali időszakokhoz kötődik, és azokat feltehetően a szórakozóhelyekről hazafelé tartó fiatalok követik el.

Az ilyen típusú cselekmények megelőzése érdekében a szombat és vasárnap hajnali időszakban erősítettük jelenlétünket az éppen bezáró szórakozóhelyek környezetében.

A falopásokat (melyek január és február, illetve november és december hónapban történtek a területünkön) rendszerint a feltételezett elkövetéstől számított hosszabb idő elteltével fedezik fel a sértettek, amikor már az eltulajdonított fa sem található meg.

A szabálysértések kapcsán a szükséges adatgyűjtést a körzeti megbízottak minden esetben elvégzik. A felderítési mutatók javítása érdekében mindenképpen indokolt az adatgyűjtő tevékenység színvonalának további javítása, fokozása. Ezen tevékenység parancsnoki ellenőrzését a jövőben továbbra is fokozni kell, annak érdekében, hogy még jobb eredményeket tudjunk elérni.

A korábban is kiemeltnek minősített élelmiszer, termény és élő állat lopás nem jellemző a területünkön (egy esetben történt, az elkövetője ismertté vált).

Az **egyéb elzárással** sújtható szabálysértések (pl. garázdaság, távoltartó határozat szabályainak megszegése, valótlan bejelentés) vonatkozásában ismert elkövetővel szemben 24, míg ismeretlen elkövetővel szemben indított eljárást 2 esetben fejeztünk be.

Az ismert elkövetővel szemben indított eljárások megoszlása a következő volt: 10 esetben garázdaság, 3 esetben rendzavarás, 4 esetben eltiltás tartama alatti vezetés, 3 esetben magánlaksértés, 1 esetben távoltartó határozat megsértése, 3 esetben valótlan bejelentés.

Az ismeretlen elkövetővel szemben indított eljárások megoszlása a következő volt: 41 esetben garázdaság, 1 valótlan bejelentés.

2013-ban 3 esetben falopás, míg további 8 esetben bolti lopás, valamint 1 esetben megelőző távoltartás szabályainak megszegése miatt éltünk az őrizetbe vétel, és a gyorsított bírósági eljárás jogintézményével.

Ebből 6 esetben, összesen 145.000.-Ft pénzbüntetés, 1 esetben 5 nap közérdekű munka, míg 3 esetben figyelmeztetés valamint 2 esetben összesen 10 nap elzárás került kiszabásra.

3.1. A Ósi településen elkövetett tulajdon elleni szabálysértések

Ósi területén elkövetett tulajdon elleni szabálysértéseket a 2. sz. melléklet tartalmazza.

Összességében elmondható, hogy a tulajdon elleni szabálysértések száma nem kirívó a településen (6 db). A hétvégi ellenőrzések fokozásával az év végére jelentősen visszaszorultak a rongálással elkövetett cselekmények.

4. A közlekedésbiztonsági helyzet ismertetése

A **baleseti adatok** alapján 2013-ban útjainkon 2%-kal nőtt a balesetek száma. Az elmúlt évben a korábbi időszakhoz képest a személyi sérüléssel járó balesetek száma 6 db-bal (11%) csökkent, míg a sérülés nélküli balesetek száma 11 db-bal (6%) növekedett.

A **halálos közúti közlekedési balesetek** száma 75%-kal (4-ről 1-re), a **könnyű sérüléssel járó** baleseteké 11%-kal (37-ről 34-re) **csökkent**, míg a **súlyos sérüléssel járó** balesetek száma 8%-kal (13-ről 14-re) emelkedett. (3.számú melléklet)

A balesetek természetét elemezve megállapítható, hogy továbbra is első helyen áll – a főleg lakott területre jellemző – keresztező irányba haladó járművek ütközése. Ezt követi a külső szakaszok tipikus balesettípusa a farolás vagy pályaelhagyás, és az azonos irányban haladó járművek ütközése.

A baleseteket **előidéző okok** jellegükben és arányukban lényegesen nem változtak. Továbbra is meghatározó az abszolút és relatív értelemben vett sebességtűlés (16), illetve a kanyarodás szabályainak megszegése, és az elsőbbség meg nem adása (8 illetve 10 eset). A baleseti okok sorában a következő az előzés szabályainak és a követési távolság be nem tartása illetve a gyalogos hiba.

Az **ittas állapotban** okozott balesetek számának csökkentése a 2013. év egyik fő közlekedésrendészeti célkitűzése volt. A 2012. évi 10 db-hoz képest 50%-os javulással 5-re csökkent az ittasan okozott, személyi sérüléssel járó balesetek száma.

A balesetelemzések alapján megállapítható, hogy az események időben és térben egymástól távol történtek, komoly, klasszikus értelemben vett baleseti gócpont nincs a kapitányság területén. Baleseti szempontból a területünkön áthaladó 8-as főút vonal a legveszélyesebb.

A baleset-megelőzés társadalmi feladatait a **Városi Baleset-megelőzési Bizottság** fogja össze. Állandó tagjai olyan szakemberek, akik foglalkozásuk révén kapcsolatban vannak a közlekedéssel, illetve annak problémáival. A bizottság elsődleges feladatának tekintette a város területén a balesetek számának csökkentését és a közlekedési morál javítását. Ez az óvodások és iskolások körében végzett oktatásokban, a médián keresztül történő figyelemfelhívásokban és a közutak forgalmának szabályozási tevékenységén keresztül nyilvánul meg.

A baleseti helyzet javítása érdekében 2013. évben heti rendszerességgel tartottunk fokozott közlekedési ellenőrzést. Aktívan hajtottuk végre a „Látni és látszani” kampányt, valamint a gyalogosbalesetek megelőzésére kiadott feladat-tervekben foglaltakat is.

4.1. Ősi település közlekedésbiztonsági helyzete

A **közúti közlekedési balesetek** alakulását a 3. számú melléklet tartalmazza.

Kiváló eredménynek mondható, hogy 2013-ban nem történt személyi sérüléssel járó baleset a település kül-, illetve belterületén. Anyagi káros baleset az előző évi adatokhoz hasonlóan 2 alkalommal történt.

Statisztikai adatainkból és napi tapasztalatainkból levonható az a következtetés, hogy tovább kell fokozni a közlekedési ellenőrzések számát a településen. **Fokozott figyelmet kell fordítanunk a kerékpárosokra**, mivel rendszeresen tapasztalható, hogy kivilágítatlanul, több esetben szabálytalanul közlekednek, amely által tényleges balesetveszélyes helyzetek jönnek és jöhetnek létre.

III. A közbiztonság érdekében tett intézkedések és az azzal kapcsolatos feladatok

1. A közterületi jelenlét

Kapitányságunk 2013. évi munkájában továbbra is **nagy hangsúlyt kapott a közterületi jelenlét erősítése**. A „látható rendőrség” megteremtésének és erősítésének folyamatába bevontuk a közbiztonság javítása érdekében tevékenykedő önkormányzati és civil szervezeteket. Új irányításterveket dolgoztunk ki, melyek során figyelembe vettük az aktuális bűnügyi és közbiztonsági helyzetet.

Több alkalommal tartottunk nagyobb rendőri erőket megmozgató ellenőrzéseket, amelyeknek része volt az ittas járművezetés ellenőrzése is. Az állampolgároktól és az önkormányzatoktól kapott visszajelzések, bejelentések alapján hatékonyabb szolgálatszervezéssel kívántuk elérni a lakosság biztonságérzetének növelését. A terület közbiztonsági és bűnügyi helyzetének alakulását figyelemmel kísérve újabb és újabb szolgálat-ellátási technikák bevezetésére törekedtünk, illetve törekszünk.

Az elmúlt évben működési területünkön alapvető célként határoztuk meg a közbiztonság szinten tartását, illetve további javítását, a közterületek és nyilvános helyek rendjének fenntartását, a lakosság biztonságérzetének javítását. A megelőzés hatékonyságának növelése érdekében több rendőr jelenlétét kívántuk biztosítani a közterületeken.

A látható rendőrség érdekében az alábbi intézkedések megtételére került sor:

- az útirányterveket folyamatosan felülvizsgáltuk, új útirányterveket dolgoztunk ki, melyek során figyelembe vettük az aktuális bűnügyi és közbiztonsági helyzetet. Törekedtünk arra, hogy a járőr állománnyal a települések bel-, és külterületén valamint az iskolák környékén rendszeres ellenőrzéseket tudjunk megvalósítani.
- Látványos ellenőrzéseket, tömeges ittaság és egyéb közlekedési ellenőrzéseket tartottunk.
- Az állampolgároktól kapott visszajelzések, bejelentések, lakossági fórumok, közmeghallgatások, a Járási Közbiztonsági Egyeztető Fórum és egyéb Konzultációs Fórumok tapasztalatai alapján hatékonyabb szolgálatszervezéssel kívántuk elérni a lakosság biztonságérzetének növelését.
- Növeltük a járőrszolgálatot ellátó állomány közterületi gyalogos szolgálatellátásnak idejét.

2. A közrendvédelmi szolgálatteljesítés gyakorlata

A 2013. évben a Rendészeti Osztály statisztikai eredményei a korábbi időszakhoz képest a lakosság szubjektív biztonságérzete szempontjából jelentősebb mutatók vonatkozásában megfelelő képet mutatnak.

A közterületek, közösségi életterek és nyilvános helyek biztonságát az elvárásoknak megfelelő színvonalon tudtuk szavatolni. Az elmúlt évben kisebb mértékben csökkent a **közterületi órák száma**, mivel az előző évhez képest 4%-kal kevesebb rendőrt tudtunk a közterületre vezényelni (4019/3872 fő), és ez a létszám 6%-kal kevesebb időt töltött el a közterületeken. (4. számú melléklet).

A **személyes szabadságot korlátozó intézkedések** közül az elfogások számában növekedés, míg az előállítások számában csökkenés tapasztalható. Minimális mértékben (44/42) csökkent a körözött személyek elfogásának száma, és jelentősen emelkedett (40/64) a tettenérések száma, ami mindenképpen fontos, és jó eredmény (5. számú melléklet).

Az **előállítások** száma az előző év azonos időszakához képest 11%-os csökkenést mutat (263/233). Ezen belül elsősorban a személyazonosság megállapítása, a mintavételre történő előállítás, továbbá a

bűncselekmény gyanúja miatti előállítások száma csökkent.

A **büntető feljelentések** számát tekintve elmondható, hogy a 2013. évben csökkenés volt tapasztalható. Kiemelt célunk volt a tettenérések számának további növelése, amely ugyan megvalósult, de a büntető feljelentések száma csökkent (239/145) (6. számú melléklet).

A **szabálysértési feljelentések** számát tekintve elmondható, hogy az elmúlt évhez képest ezen mutatóban is csökkenés tapasztalható (533/326).

A **kiemelt közlekedési szabálysértések** számát tekintve az engedély nélküli vezetés, továbbá az érvénytelen hatósági engedéllyel vagy jelzéssel való közlekedés miatt kezdeményezett eljárások száma is csökkent (7. számú melléklet).

Sebességmérő műszerünk felállítási helye, mérésünk módja ellen állampolgári panasz az értékelt időszakban nem érkezett. A sebességmérésekről elmondható, hogy azokat kizárólag megkülönböztető jelzéssel ellátott, rendőri jellegű gépjárművekből végezzük. Mérési helyeink előre kijelölt és megvizsgált helyszínek, melyek ad-hoc jellegű változtatására nem került sor. Kapitányságunk nem alkalmazza a rejtett módon történő mérést.

A 2013-as évben a **helyszínen megbírságolt személyek** száma jelentősen 32%-kal, míg a kiszabott összeg mértéke 25%-kal csökkent (8. számú melléklet).

A **fokozott ellenőrzések** végrehajtása során nagy figyelmet fordítottunk azok demonstratív jellegére és megelőző hatására, amelybe minél nagyobb számban igyekeztünk a társ, - illetve társadalmi szervezetet is bevonni. Az értékelt időszakban **231 esetben 841 fővel** hajtottunk végre fokozott ellenőrzést (9. számú melléklet).

Az év során elrendelt **akcióorozatok** célját (állampolgárok biztonságérzetének növelése, időskorúak védelmében elrendelt fokozott ellenőrzések, szórakozóhelyek ellenőrzése, Tanya program) szem előtt tartva, a végrehajtás során nagyobb figyelmet fordítottunk a rendőri erők demonstratív jellegéből adódó megelőző hatásra, valamint a kiemelt cselekmények elkövetőinek felderítésére.

A fent leírt kiemelt ellenőrzéseinket továbbra is heti 1 alkalommal hajtjuk végre, mintegy 6 óra időtartamban. Az ellenőrzéseket, úgy terveztük, hogy Várpalota városban a részvevő csoportok közül minden csoport egymást váltva 1-1,5 órát tölt el, így egy fokozott ellenőrzésből minimum 3, de leggyakrabban 4,5 óra ellenőrzés jut a településre. Az ellenőrzésekbe több esetben bevonásra kerülnek a Készenléti Rendőrség munkatársai is, alkalmanként 10-12 fővel.

Az Országos Rendőr-főkapitányság feladattervében meghatározottak alapján a rendőrkapitányság illetékességi területén található valamennyi település **veszélyeztetettségi besorolását** el kellett végezni a bűnügyi, közbiztonsági helyzet, valamint a lakosság által kitöltött kérdőívek értékelésével, amely alapján a „nem veszélyeztetett, veszélyeztetett, vagy különösen veszélyeztetett település” értékelést kaphat az érintett település. Az elvégzett, majd havonta felülvizsgált értékelés alapján az illetékességi területünkön található valamennyi település a „nem veszélyeztetett” besorolást kapta.

A **gyülekezésszóló** 1989. évi III. tv. hatálya alá tartozó **rendezvényünk** összesen 3 volt, melyet 23 fő rendőr biztosított 36 óra időtartamban.

A helyi sport és egyéb rendezvények biztosítása már nem tartozik kötelező feladataink közé, ennek ellenére minden önkormányzati, vagy nagyobb tömegeket mozgósító rendezvény szervezője számíthatott jelenlétünkre a zavartalan lebonyolítás érdekében.

A biztosításba bevont állományt a napi szolgálatból kellett a helyszínre vezényelnünk, ami ezen

állomány klasszikus értelemben vett járőrszolgálatától történő elvonását eredményezte.

Az egyéb rendezvények közül **sportrendezvényt** 4 alkalommal, 20 fővel, 72 órában biztosítottunk (2 db. kerékpáros verseny, egy futóverseny és a hagyományos félmaratoni futóverseny). A fenti rendezvényekkel kapcsolatosan feladatunkat szolgálati időben hajtottuk végre.

Kulturális rendezvényt 40 esetben 443 fővel összesen 1701 órában biztosítottunk. Kiemelt rendezvények voltak az Ösbő vezér napok a Tési falunapok, a Pétfürdői napok illetve a Várpalotai Civil nap, a Vadászati kultúra napja, A történelmi zászlók felvonulása, a Várpalotai kulturális fesztivál, az Alfa Fesztivál, Pétfürdői, a Várpalotai és a Berhidai napok, illetve a nemzeti ünnepekkel összefüggő és egyéb rendezvények, koncertek, vásárok (9. számú melléklet).

A rendezvények biztosításában utalt erőként 98 fő a **Készenléti Rendőrség állományából** 588 órában vett részt.

Ez az állomány az Alfa Fesztivál és a Berhidai napok biztosításában segítette kapitányságunk munkáját. További utalt erőként 26 fő 260 órában a **Veszprém MRFK központi és kapitányságainak állománya** vett részt az Alfa Fesztivál biztosításában.

A Március 15-i rendezvények az akkor kialakult időjárási viszonyok miatt elmaradtak.

Az Augusztus 20-i, továbbá az Október 23-i rendezvények kapcsán a biztosítások rendkívüli eseménymentesen lezajlottak.

A rendőrkapitányságon az **ügyeleti tevékenység** 2013. november 01-i határidővel megszűnt. Ezt a tevékenységet a Veszprém Megyei Rendőr-főkapitányság szervezeti állományában létrejött Tevékenység Irányítási Központ munkatársai látják el az összes rendőrkapitányság vonatkozásában. A rendőrkapitányságon feltöltöttük a szolgálatirányító parancsnoki személyi állományt, akik szükség esetén ellátják a korábbi ügyeletesi feladatokat, irányítják az egyidőben szolgálatot teljesítő közterületi rendőri állományt, elsődlegesen reagálnak a rendőrkapitányságra beérkező bejelentésekre, illetve átveszik az Egységes Segélyhívó Rendszer hívásfogadó központján és a Tevékenység Irányítási Központon keresztül érkező bejelentéseket.

2.1. Ősi településen a közrendvédelmi szolgálatteljesítés gyakorlata

Ősi község 2.190 főnek ad otthont, 3.587 hektár területen terül el, belterülete 192 hektár, míg a külterület 3.395 hektár. A település a Várpalotai Rendőrkapitányság illetékességi területéhez tartozik, Berhida Körzeti Megbízotti Csoport székhellyel.

A csoporton belül a tevékenységi körbe tartozik még Berhida, Pétfürdő, valamint Peremarton-Gyártelep bel-, és külterületének ellenőrzése. Mindezek mellett természetesen, a Rendészeti Osztály beosztottai is rendszeresen ellenőrzik Ősi település illetékességi területét.

A 2013-as évben a Körzeti Megbízotti Csoport létszáma és összetétele - az előző évekhez képest - pozitív irányba változott. Az év során a 8 fős csoport 9 főre bővült, melyből a 2013. év végén egy hely volt betöltetlen. A fenti betöltetlen hely, az év során betöltött volt, és egy fő szolgálatirányító parancsnokká történő kinevezése miatt üresedett meg. Betöltésére a 2014. év első felében sor került.

A csoportot Goda Dénes r. törzszászlós irányítja. Tagjai: Fehér Árpád r. zls. Zsombók Brigitta r. főrm., Fehér Roland r. törm., Borsos Dávid r. törm., Bors József r. törm., valamint a 2013-ban érkezett Füst Ádám r. főrm. és Bakó Viktor r. ftzls. A csoport megfelelő feltöltöttségét kiemelten kezeljük, egy-egy hely megüresedése esetén soron kívül intézkedünk a feltöltésre, mint ahogy az

egyértelműen látható a 2 Somogy megyéből érkezett kolléga áthelyezéséből is.

A korábbi helyzet - mely szerint más szolgálati csoportokból került sor ideiglenes átcsoportosításokra – teljesen megszűnt, és folyamatosan 8-9 fős létszám látja el a feladatokat, minimális (havonta körzeti megbízottanként maximum 1-2 szolgálatnyi) elvonással.

A 2013. évtől a körzeti megbízotti feladatokat Bors József r. főrm. látja el. A körzeti megbízott kiváló kapcsolatot alakított ki a polgárőrséggel, a lakossággal, valamint az önkormányzat munkatársaival, illetve a település polgármesterével.

A település körzeti megbízottja az év során összességében 1780 óra időtartamot töltött szolgálatban. Az oktatásokat, eligazításokat, beszámoltatásokat, vezényléseket leszámítva a fenti óraszámából a kolléga megközelítőleg 1200 órát töltött a közterületen. A statisztikai rendszer sajátosságaiból adódóan, az Ősi településen töltött szolgálati időre hiteles adat nem mutatható ki.

A lakossági panaszokat, bejelentéseket a fogadó órákon, valamint a közzétett szolgálati telefonszámon fogadja a helyi körzeti megbízott. Általánosságban jellemző, hogy a fogadó órákon a lakosság nem jelenik meg, de egy-egy aktuális probléma esetén (ami értelemszerűen nem esik egybe a fogadóóra időpontjával) az érintett személyek a szolgálati mobiltelefonon értesítik a helyi körzeti megbízottat.

A visszajelzések alapján sikerült megfelelő kapcsolatot kialakítani a településeken működő civil szervezetekkel, valamint az ott élő lakossággal. Ez alapvető feltétele a közös tevékenységnek, a sikeres együttműködésnek.

A közbiztonsági tevékenység statisztikai jellemzésére vonatkozóan – az országosan előírt, illetve elfogadott módszertannak megfelelően – gyűjtjük az egyes rendőri tevékenységekre, egyes intézkedésekre vonatkozó adatokat. A berhidai körzeti megbízottak a közterületi tevékenységük során a kapitányság teljes intézkedési mutatóihoz képest annak megközelítőleg az 1/3-ad részét fogantatosították, de a statisztikai rendszer jellegéből adódóan a csoportra nem lehetséges hiteles adatok kinyerése.

A körzeti megbízotti állomány folyamatos és jó kapcsolatot tart fenn a társ és társadalmi szervezetek vezetőivel, önkormányzattal és a lakossággal is.

Ősi településen a 2013-as évben több **rendezvényt** is biztosítottunk. Ezeket a települési önkormányzat szervezte, melyek az, Augusztus 20-ai illetve az Október 23-ai nemzeti, illetve állami ünnepeken tartott megemlékezések, koszorúzások voltak.

Ezen rendezvények mellett a hagyományokhoz méltóan megrendezésre került az Ősi Nap rendezvény is, melynek biztosítását a Várpalotai Rendőrkapitányság a helyi polgárőrség tagjaival közösen végezte. A korábbiakhoz hasonlóan ezek a rendezvények is rendkívüli események nélkül zajlottak le, leszámítva egy garázdaságot, melynek kapcsán szerencsére nagyobb volt az ijedtség, mint a cselekmény tényleges súlya. A leírtakon túl részt vettünk a szüreti felvonulás biztosításában, valamint a fogathajtó verseny eseménymentes lebonyolításában.

3. Igazgatásrendészeti tevékenység

2013. évben 385 **szabálysértési feljelentést** iktattunk. A szabálysértési feljelentések számában az előző évekhez képest folyamatos csökkenés tapasztalható. 2009. évben 1063 szabálysértési eljárást folytattunk, 2010. évben 859-et, 2011-ben 664-et, 2012. évben 528-at. 2013. évben a csökkenés az azt megelőző évihez képest 25%-os. 2012. április 1-től végezzük a helyszíni bírság végrehajtást, így a szabálysértési ügyek csökkenése miatt az elvégzendő feladatok nem csökkentek. 2013. évben 430 helyszíni bírság érkezett végrehajtásra. A 385 szabálysértési feljelentésben összesen 559

szabálysértést követek el: 502 közlekedési (ebből 148 volt a kiemelt közlekedési) valamint 53 közrend és közbiztonság elleni szabálysértést.

2013-ban 149 baleset ügyben folytattunk eljárást, míg 2012. évben 126, 2011. évben pedig 105 szabálysértésnek minősülő baleset történt a területünkön. Ez jelentős; 25%-os emelkedést jelent évente. A balesetek közül 48 esetben történt könnyű személyi sérülés is, míg 101 esetben csak anyagi kár következett be. 2012-ben 20 személyi sérüléssel baleset történt.

Ősi község lakosságával szemben 2013. évben 18 szabálysértési eljárás indult (2012. évben 20 eljárás). A csökkenés nem túl nagy, de folyamatos. Az elmúlt 3 évben elkövetett cselekmények tételes adatait az alábbi táblázat tartalmazza:

<i>Cselekmények</i>	<i>2011.</i>	<i>2012.</i>	<i>2013.</i>
Közlekedési szabálysértések összesen:	38	18	16
Engedély nélküli vezetés	2	-	1
Ittas vezetés	2	-	-
Közúti közlekedés rendjének megzavarása	3	2	2
Az elsőbbség és előzés szabályainak megsértése	-	-	1
Biztonságos közlekedésre alkalmatlan jármű vezetése	1	-	-
Érvényes gépjármű-felelősségbiztosítási szerződés nélküli vezetés	4	1	-
Közúti közlekedési igazgatási szabályok megsértése	8	5	3
Közúti közlekedési szabályok kisebb fokú megsértése	14	9	8
Érvénytelen hatósági engedély vagy jelzéssel való közlekedés	4	1	1
Közrend elleni szabálysértések	2	2	2
A közbiztonságra különösen veszélyes eszközzel kapcsolatos szabálysértés	1	-	-
Személyazonosság igazolásával kapcsolatos szabálysértés	1	1	-
Jogszerű intézkedéssel szembeni engedetlenség	-	1	2
Szabálysértések összesen:	40	20	18

Az adatok szerint csak a közlekedési szabálysértések csökkentek, a közrend elleni szabálysértések esetében nem történt változás, évente 2-2 fő követett el közrend elleni szabálysértést. Az a 2 kiemelt szabálysértés, mely 2013. évben ki van húzva: a biztonságos közlekedésre alkalmatlan jármű vezetése tényállást a 2012. április 15-től hatályos szabálysértési törvény már nem tartalmazza, az ittas vezetés pedig már nem szabálysértés, hanem közigazgatási bírság hatálya alá esik. Ittas vezetés miatt ősi lakossal szemben 5 alkalommal kellett eljárni 2013-ban. Ők közigazgatási bírságot kaptak.

A szabálysértési eljárásokon kívül 2013. évben **20 helyszíni bírság végrehajtási** ügyet folytattunk ősi lakossal szemben szabálysértések elkövetése miatt. (2012. évben 22 eljárást) Ezek közül a kisebb súlyú közlekedési szabálysértés volt a legtöbb: 15 db. Ezen kívül kiemelt közlekedési szabálysértés miatt 4 személyt bírságotlunk (engedély nélküli vezetés: 2, elsőbbség és előzés szabályainak megsértése: 2) továbbá bolti lopás miatt 1 főt. A helyszíni bírságot 2012. április 15-től elkövetett szabálysértési ügyekben hajtjuk végre. 2013. évben összesen 441 eljárás indult, melynek 4,5%-a volt ősi lakos.

Az 1988. évi I. törvény 20. § (1) bekezdés a)-k) pontjaiban foglalt jogsértések elkövetése miatt 2013. évben **185 közigazgatási eljárás indult.** (2012-ben 197, a csökkenés 6%-os). 2011. július 1-től jelentősen megváltozott ez a fajta közigazgatási eljárás, A korábbi 4 jogsértésből már csak a biztonsági öv nélküli közlekedés maradt, a bukósisak, gyermekülés hiányát és a mobiltelefon menet közbeni használatát azóta újra szabálysértési eljárás keretein belül bíráljuk el. Ezen kívül több jogsértéssel kibővült; ittas vezetés, tilos jelzésen áthaladás, valamint a gyorsított akkor, ha rendőri igazoltatás alá vonják a gépkocsivezetőt. Mindezek miatt a kihúzott rész azt jelenti, hogy azt a

cselekményt már nem közigazgatási eljárás keretein belül bíráljuk el.

A 2011-2013. évben folytatott közigazgatási ügyek típus szerinti megoszlását az alábbi táblázat tartalmazza:

	2011. év	2012. év	2013. év
Biztonsági öv használatának elmulasztása	129	130	132
Bukósisak nélküli közlekedés	6	-	-
Kézben tartott mobil rádiótelefon használata	30	-	-
Gyermek-biztonsági rendszer elmulasztása	10	-	-
Ittas vezetés gépi meghajtású járművel	8	27	20
Ittas vezetés nem gépi meghajtású járművel	25	33	18
Árufuvarozással kapcsolatos okmányokkal elkövetett jogsértés	2	-	3
Külföldi rendszámú gépkocsival való közlekedés	2	-	2
Szabálytalan parkolás	-	1	-
Tilos jelzés, behajtási tilalom figyelmen kívül hagyása	-	5	8
Sebességtúllépés	-	1	2
Összesen	212	197	185

Ennél a cselekménynél az elkövetés helye szerint illetékes rendőrkapitányság jár el. A 2012. évben indult 197 eljárásból 11 esetben, míg a 2013. évben indult 185 eljárásból 8 esetben indult közigazgatási eljárás ősi lakossal szemben: ebből 4 esetben ittas kerékpározás, 1 ittas gépkocsivezetés, továbbá 3 esetben biztonsági öv használatának elmulasztása miatt indult eljárás.

A személy- és vagyonvédelmi tevékenység: rendőrkapitányságunk illetékességi területén jelenleg 502 fő rendelkezik személy- és vagyonőri, 1 fő vagyonvédelmi rendszert tervező-szerelő, 2 fő vagyonvédelmi rendszert szerelő valamint 3 fő magánnyomozó igazolvánnyal. A személy- és vagyonőri egyéni vállalkozók száma 88 fő. Területünkön 4 személy- és vagyonvédelmi társas vállalkozás működik. (R-Defenders Bt., Sixem Bt., Pere-véd Kft., Reál Véd Trade Bt.) Az engedélyesek ellenőrzésére 38 esetben került sor.

A fegyver- engedélyügyi tevékenységünk során vadász, illetve sport célú lőfegyver megszerzésére 2013. évben 45 kérelem érkezett. (2012. évben 52) A kérelmek közül 13 sörétes, 19 golyós, 13 gázriasztó fegyver viselés engedélyeztetésére érkezett kérelem. 2013. évben az engedélyesek körében 5 főnél került kiadásra új fegyver megszerzésére irányuló határozat, 42 főnél az orvosi érvényességi idő hosszabbítását végeztük el.

Lőfegyvertartási engedéllyel hatóságunk illetékességi területén 134 fő rendelkezik (2012-ben 128), akik 342 db. lőfegyvert birtokolnak (2012-ben 324 volt a lőfegyverek száma területünkön), ezen kívül még 166 fő rendelkezik gáz- és riasztó fegyverre fegyverviselési engedéllyel önvédelmi célból. (2012-ben 157) A fegyveresek közül vadászati célból **18 fő ősi lakos** rendelkezik tartási engedéllyel.

4. Bűn- és baleset-megelőzési tevékenység

A körzeti megbízotti állomány részvételével végrehajtottuk az „Iskola rendőre” programot, amely során a tanévnyitó rendezvényeken megjelentek az iskolai kapcsolattartásra kijelölt munkatársaink. Az iskolakezdési időszakban – szorosan együttműködve a helyi polgárőr egyesületekkel – folytattuk a fokozott rendőri jelenlétet az iskolák közelében található útkereszteződéseknel, gyalogátkelőhelyeknél. A program keretében az illetékességi területünkön lévő összes általános iskolához iskolarendőr került kijelölésre.

A szolgálati feladatok folyamatos bővülése miatt ez a tevékenység (iskola rendőre) az Ősi iskolában a 2013. év második felében kissé visszaszorult, de annak erősítés szükséges és indokolt, melynek érdekében a szükséges intézkedések megtételre kerültek.

A körzeti megbízotti állomány jelentős részvételével több, különböző bűn- és baleset-megelőzési rendezvényt bonyolítottunk le sikeresen.

IV. Együttműködés

Az elmúlt évi együttműködésünket értékelve kiemelt hangsúllyal kell említeni az Ősi Polgárőr Egyesületet. A kapcsolat az Egyesület vezetőjével évek óta kiváló, példaértékű, éppúgy mint az egyesület tevékenysége. Közös szolgálat ellátására a 2013. évben a következő táblázat adatai szerint került sor. Ennek további fejlesztése, javítása egyértelmű célja a rendőrségnek és az egyesületnek is.

Év	Önálló szolgálatok száma alkalom/óra/fő	Közös szolgálatok száma alkalom/óra/fő	Az előzőekből (önállóból és közösből) biztosítás alkalom/óra/fő
2012. év	87/785/222	13/194/50	16/238/65
2013. év	94/1089/238	11/172/32	15/331/61

Tevékenységük során közlekedési és közrendvédelmi akciókban nyújtottak segítséget. Első sorban információszolgáltatással nyújtottak segítséget a bűncselekmények gyanúsítottjainak kézre kerítésében, valamint Ősi község, és Várpalota város területén megrendezésre került rendezvények biztosításában voltak a rendőrség segítségére.

Mindezek mellett az Egyesület tagjai jelentős óraszámban önállóan is végeztek, illetve végeznek a község területén biztosítási, és bűnmegelőzési, valamint közlekedés biztonsági feladatokat. Ez a segítség nélkülözhetetlen a rendőrség, és ezen belül a helyi körzeti megbízott számára is.

A társ-, és társadalmi szervek, szervezetek, valamint a helyi körzeti megbízott között megfelelő kapcsolat alakult ki, az érintettek bizalommal fordulnak egymáshoz a problémák közös megoldása érdekében.

Az együttműködés további jelentős szereplője az önkormányzat. Ez az együttműködés első sorban a körzeti megbízott tevékenységén keresztül szorosan a családsegítő szolgálat tevékenységéhez kapcsolódva (információcsere, eseti megbeszélések, valamint az idősek, és elesettek részére közösen tartott bűnmegelőzési célú látogatás, felvilágosító beszélgetés) valósul meg.

V. Összegzés, kitűzött feladatok a következő időszakra

A 2013-as évben kiemelt feladatunk volt a vagyon elleni bűncselekmények – különös figyelemmel a betöréses lopások, és lopások – elkövetőinek nagyobb számú felderítése és eljárás alá vonása, a bíróság elé állítások számának növelése, a büntetőeljárások szakszerűségének emelésével a nyomozások időszerűségének javítása, és az eljárás befejezését követő, további nyomozási cselekmények elrendelésének csökkentése. A fenti összefoglalás alapján ezen céljainkat elértük.

Ezen túl összegzésként elmondható, hogy a Várpalotai Rendőrkapitányság jó eredményekkel teljesítette a 2013. évben reá háruló feladatokat. Az értékelt időszakra vonatkozó főbb célkitűzéseinket megvalósítottuk, feladatainkat időarányosan teljesítettük, sikeresen fenntartottuk a város közbiztonságát, közrendjét.

A 2014-es évben a feladatunk nem lehet más, mint, hogy az elért eredményeinket megtartsuk, azokat bizonyos területen tovább javítsuk és munkánkat a lakosság és az önkormányzat által megfogalmazott helyi igények figyelembe vételével, a lehető legnagyobb odaadással, és szakértelemmel végezzük, hogy Ósi település továbbra is egy kiegyensúlyozott közbiztonsággal rendelkezessen, az ott élő lakosok biztonságban érezhessék magukat és vagyontárgyaikat.

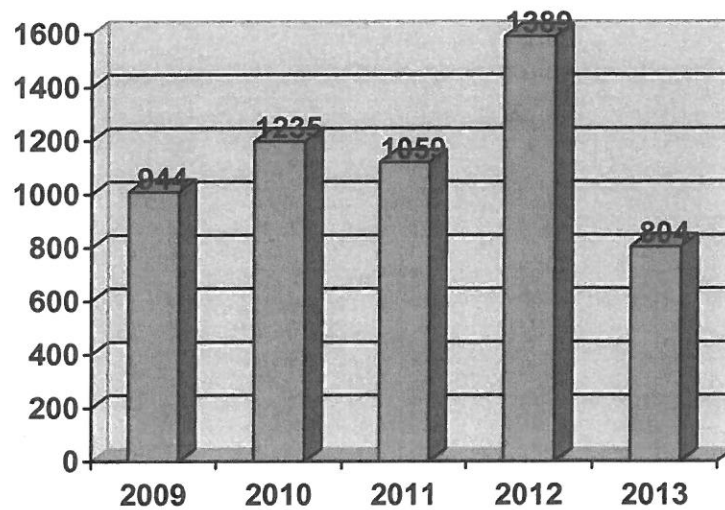
Várpalota, 2014. február 26.

dr. Csányi Zoltán r. alezredes
rendőrkapitány

Nyomozás eredményességi adatok

Szerv megnevezése	Nyomozás eredményesség (%)	
	2012	2013
Ajkai Rk.	55,18	78,24
Balatonalmádi Rk.	60,91	75,43
Várpalotai Rk.	66,34	67,26
Pápai Rk.	64,81	66,55
Tapolcai Rk.	49,44	61,2
Balatonfüredi Rk.	51,53	58,47
Veszprémi Rk.	51,30	51,1

Regisztrált bűncselekmények száma a rendőrkapitányság területén

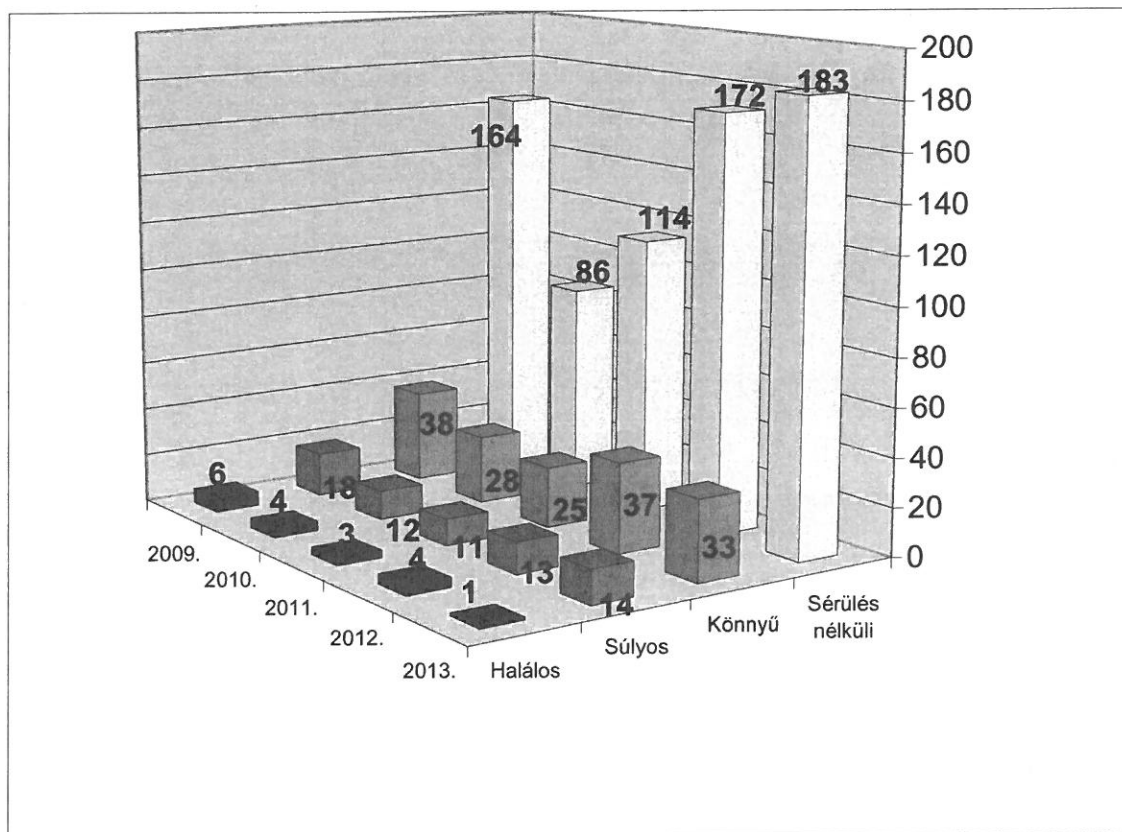


A tulajdon elleni szabálysértések a városban a 2013. évben az alábbiak szerint alakultak:

Szabálysértés jellege	Elkövetés helye
2013. február	
Kabátlopás	Szóda presszó
2013. június	
Kézpénz sikkasztás	Kossuth L. u. 107.
2013. szeptember	
Rongálás	Ady E. u. 2/A.
2013. október	
Rongálás	Dózsa Gy. u. 2.
Rongálás	Külterület
Rongálás	Sallai u. 12.

**A közlekedési balesetek számának alakulása
2009.; 2010.; 2011.; 2012. és 2013. években**

Megnevezés:	2009. év	2010. év	2011. év	2012. év	2013. év	Eltérés (%)
Halálos	6	4	3	4	1	- 75 %
Súlyos	18	12	11	13	14	+ 8 %
Könnyű	38	28	25	37	33	- 11 %
Össz. sérüléssel	62	44	39	54	48	- 11 %
Sérülés nélküli	164	86	114	172	183	+ 6 %
Összesen	226	130	153	226	231	+ 2 %



Ősi településen bekövetkezett közlekedési balesetek száma

Megnevezés :	2012. év	2013. év	Eltérés
Halálos	1	0	-100%
Súlyos	0	0	0%
Könnyű	6	0	-100%
Össz. sérüléssel	7	0	-100%
Sérülés nélküli	2	2	0%
Összesen	9	2	-88%

**A közterületi és a nem közterületi fő és óraszám alakulása
2009.; 2010.; 2011.; 2012. és 2013 években**

Szolgáltatárra vezényelt állomány 2009. évben	jan.	febr.	márc.	ápr.	máj.	jún.	júl.	aug.	szept.	okt.	nov.	dec.	Össz.:
közterületi óra:	3123	3573	3651	3594	3150	2695	2824	2722	3613	3691	3431	3498	39565
közterületi fő:	330	379	397	375	322	266	285	281	403	388	365	381	4172
nem közterületi óra:	1473	1378	1630	1142	1305	1106	1059	1017	1154	1048	1202	1046	14560
nem közterületi fő:	139	157	151	117	148	123	103	99	116	100	132	99	1484

Szolgáltatárra vezényelt állomány 2010. évben	jan.	febr.	márc.	ápr.	máj.	jún.	júl.	aug.	szept.	okt.	nov.	dec.	Össz.:
közterületi óra:	3226	3270	3700	3745	3792	2919	3392	3100	4171	3772	3296	3216	41599
közterületi fő:	343	372	404	401	392	322	358	333	426	392	323	319	4385
nem közterületi óra:	1145	1254	1348	1250	1221	1579	1094	1082	1301	1627	1124	1135	15160
nem közterületi fő:	121	129	127	117	136	185	113	104	139	165	106	109	1551

Szolgáltatárra vezényelt állomány 2011. évben	jan.	febr.	márc.	ápr.	máj.	jún.	júl.	aug.	szept.	okt.	nov.	dec.	Össz.:
közterületi óra:	4288	3657	4432	3983	4174	4086	2929	3316	3238	3366	3521	3292	44282
közterületi fő:	411	378	424	389	401	391	294	310	313	354	342	339	4346
nem közterületi óra:	1784	1305	1412	1106	1713	1634	1133	1206	1403	1669	1248	1327	16940
nem közterületi fő:	176	132	136	105	192	154	108	107	130	186	125	111	1662

Szolgáltatárra vezényelt állomány 2012. évben	jan.	febr.	márc.	ápr.	máj.	jún.	júl.	aug.	szept.	okt.	nov.	dec.	Össz.:
közterületi óra:	3062	3090	2868	2636	2561	3385	2908	2971	3177	3299	3340	3720	37017
közterületi fő:	389	353	347	312	337	338	288	306	308	308	342	391	4019
nem közterületi óra:	2382	2085	2135	2084	2334	1842	1345	2058	1965	2167	1596	1450	23443
nem közterületi fő:	243	177	210	175	258	162	208	136	217	207	231	156	2440

Szolgáltatárra vezényelt állomány 2013. évben	jan.	febr.	márc.	ápr.	máj.	jún.	júl.	aug.	szept.	okt.	nov.	dec.	Össz.:
közterületi óra:	3140	3452	3568	3393	2876	3100	2936	2444	2954	2641	1821	2475	34800
közterületi fő:	320	363	392	377	318	318	303	282	396	324	251	228	3872
nem közterületi óra:	1727	1746	2226	2260	2362	1458	2333	1859	2422	2434	1403	1851	24081
nem közterületi fő:	176	166	227	209	236	223	235	187	240	238	133	161	2431

2012. - 2013. években

1. Szolgáltatárra vezényelt állomány	2012. év	2013. év	Eltérés
közterületi óra:	37017	34800	- 6 %
közterületi fő:	4019	3872	- 4 %
nem közterületi óra:	23443	24081	+ 3 %
nem közterületi fő:	2440	2431	0 %

**A személyes szabadságot korlátozó intézkedések
2009.; 2010.; 2011.; 2012. és 2013. években**

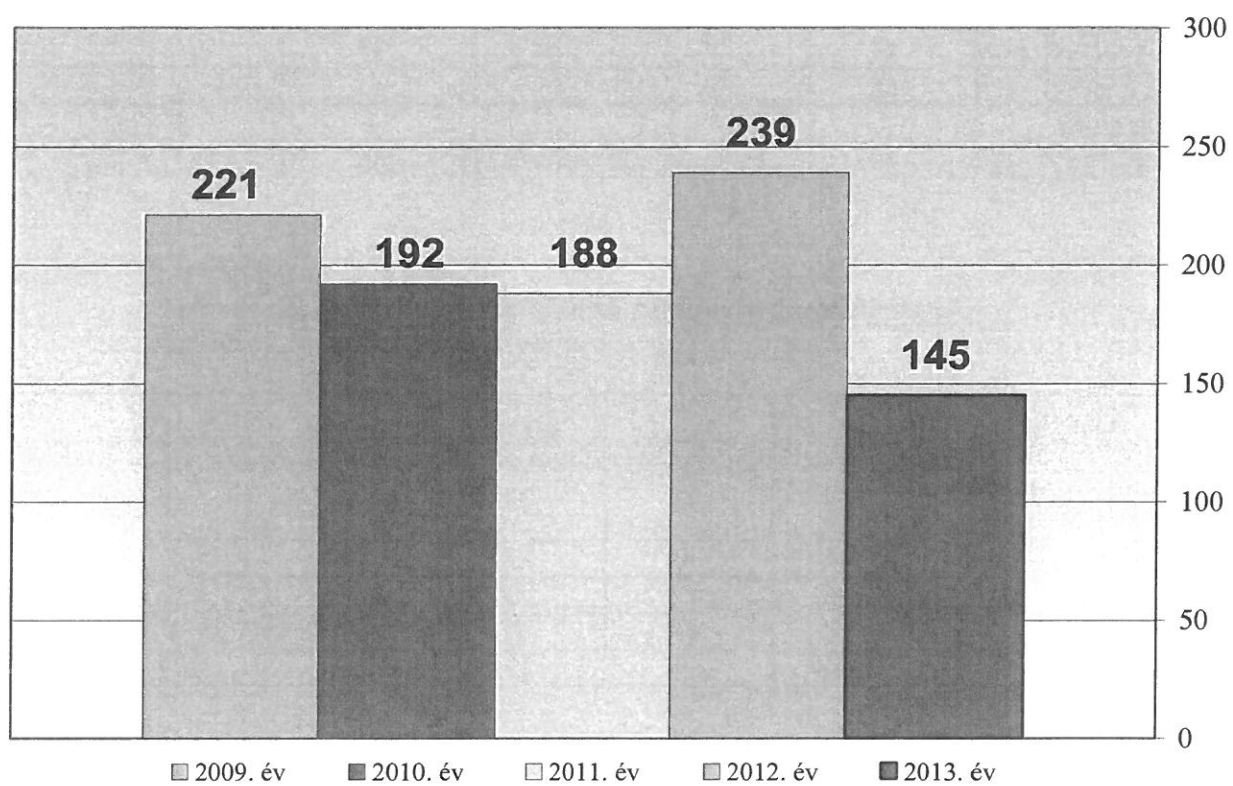
Az elfogások alakulása az okot adó körülmények szerint

Elfogás	2009. év	2010. év	2011. év	2012. év	2013. év	Eltérés 2012-2013
Szánd. bcs. tettenér	14	39	29	40	64	+ 60 %
Körözés miatt	65	38	43	44	42	- 5 %
Egyéb ok miatt	1	4	3	2	1	- 50 %
Összesen:	80	81	75	86	107	+ 24 %

Az előállítások alakulása az okot adó körülmények szerint

Előállítás	2009. év	2010. év	2011. év	2012. év	2013. év	Eltérés 2012-2013
Személyazonosság megállapítása miatt	30	31	38	42	29	- 31 %
Bcs. gyanúja miatt	84	82	123	104	85	- 18 %
Mintavétel	36	53	52	73	55	- 25 %
Egyéb ok	34	28	37	44	64	+ 60 %
Összesen:	184	194	250	263	233	- 11 %

**A büntető feljelentések számának alakulása
2009.; 2010.; 2011.; 2012. és 2013. években**

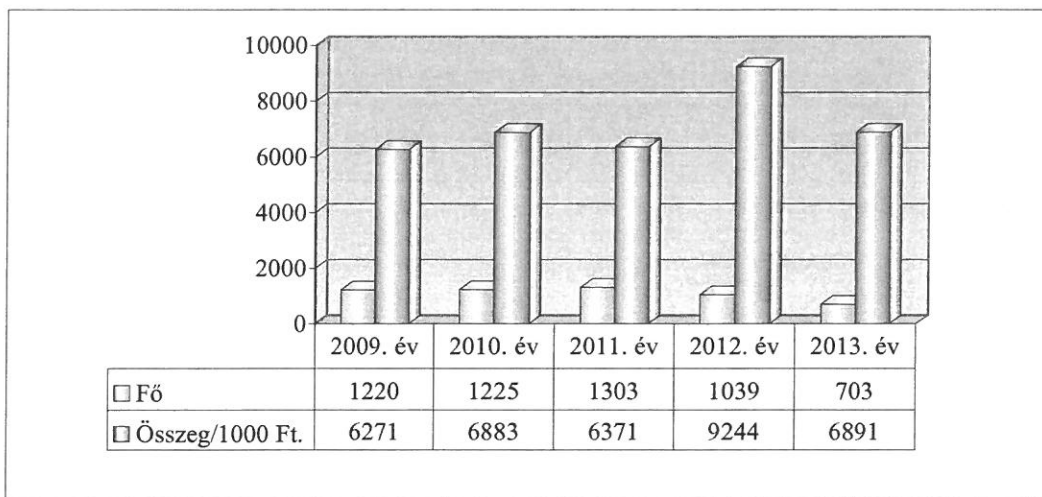


**Szabálysértések miatt tett feljelentések számának alakulása
2009.; 2010.; 2011.; 2012. és 2013. években**

Kiemelt közlekedési szabályszegések alakulása

Közlekedési szabálysértések	2009. év	2010. év	2011. év	2012. év	2013. év	Eltérés 2012. és 2013.
Ittas vezetés szab. illetve „k” pontos	11	30	37	48	36	- 25 %
Elsőbbség – előzés szab.	38	28	11	21	19	- 10 %
Engedély nélküli vezetés	89	78	67	36	14	- 61 %
Érvénytelen hat. engedély	435	254	197	54	32	- 41 %
Sebesség túllépés	4167	6413	6373	4893	3042	- 38 %

**A helyszíni bírságolás alakulása
2009.; 2010.; 2011.; 2012. és 2013. években**



A kapitányság területén végrehajtott fokozott ellenőrzések és biztosítások számának alakulása 2009.; 2010.; 2011.; 2012. és 2013. években

Akción	2009. év			2010. év			2011. év		
	Eset	Fő	Int	Eset	Fő	Int.	Eset	Fő	Int.
Közbiztonsági	60	402	3020	60	402	3020	60	402	3020
Közlekedési	41	244	1874	41	244	1874	41	244	1874
Egyéb	30	79	540	30	79	540	30	79	540
Összesen:	131	725	5434	131	725	5434	131	725	5434

Akción	2012. év			2013. év			Eltérés db-ban 2012. és 2013. között		
	Eset	Fő	Int	Eset	Fő	Int	Eset	Fő	Int.
Közbiztonsági	55	289	2043	78	342	2426	+23	+53	+383
Közlekedési	76	319	2251	99	354	1470	+23	+35	-781
Egyéb	64	153	782	54	145	621	-10	-8	-161
Összesen:	195	761	5076	231	841	4517	+36	+80	-559

Megnevezés	Biztosítások száma					Részvevő erő (fő)					Intézkedések száma				
	2009.	2010.	2011.	2012.	2013.	2009.	2010.	2011.	2012.	2013.	2009.	2010.	2011.	2012.	2013.
Gyülekezési törvény hatálya alá tartozó	30	4	5	7	3	75	20	34	48	23	0	0	0	0	0
Sport rendezvény	10	13	6	6	4	34	55	23	20	20	6	0	0	15	0
Egyéb rendezvény	51	63	61	51	40	442	398	503	210	402	326	1189	1772	256	1550
Összesen:	91	80	72	64	47	551	473	560	278	445	332	1189	1772	271	1550

